



**МИНИСТЕРСТВО
ОБРАЗОВАНИЯ
КАМЧАТСКОГО КРАЯ**
(Минобразования Камчатского края)

ул. Советская, д. 35,
г. Петропавловск-Камчатский, 683000
Тел. +7 (4152) 42-18-11, факс (4152) 41-21-54,
E-mail: obraz@kamgov.ru

25.03.2020 № 24.03/2013
На № _____ от _____

Руководителям органов
местного самоуправления,
осуществляющих управление в
сфере образования в Камчатском
крае

Уважаемые коллеги!

В дополнение к ранее направленному письму Министерства образования Камчатского края (далее – Министерство) от 24.03.2020 года № 24.02/1997, Министерство направляет письмо образовательной онлайн-платформы Учи.ру от 18.03.2020 года № 1669 «Об организации дистанционного образования с помощью образовательной онлайн-платформы Учи.ру» и инструкции «как задать домашнюю работу на uchi.ru.».

Более подробную информацию можно получить по электронной почте: info@uchi.ru, по телефону 8 (800) 500-30-72 или на сайте: uchi.ru.

Приложение № 1: письмо образовательной онлайн-платформы Учи.ру от 18.03.2020 года № 1669 на 2 л. в 1 экз;

Приложение № 2: «как задать домашнюю работу на uchi.ru.» на 2 л. в 1 экз.

Заместитель Министра

Е.К. Орешко

№ 1669 от 18.03.2020

Об организации дистанционного образования с помощью платформы Учи.ру

Министру образования
Камчатского края
Коротковой А.Ю.

Уважаемая Александра Юрьевна!

Образовательная платформа Учи.ру – лидер в сфере цифрового школьного образования. Сегодня свыше 3,6 миллионов учеников занимаются на Учи.ру.

В период действия ограничений на проведение занятий в школе и необходимостью организовывать обучение дистанционно, Учи.ру оперативно адаптировало продукты и сервисы, а также запустило спецпроекты в поддержку учителей и директоров школ, детей и их родителей.

Для педагогов образовательных организаций:

- возможность самим организовать индивидуальный и групповой онлайн-урок с видео на бесплатном сервисе “Виртуальный класс”. Учителя и ученики могут видеть и слышать друг друга, а также учитель может демонстрировать ученикам документы, презентации, электронные учебники и использовать виртуальный маркер и виртуальную указку.
- возможность автоматизировать проверку домашних и самостоятельных работ (приложение 2);
- инструкция по применению электронного обучения и дистанционных образовательных технологий;
- рекомендации бесплатных цифровых продуктов и сервисов для организации и проведения уроков с использованием дистанционных образовательных технологий;
- тематические вебинары.

Для учеников 1-4 классов:

- открытие онлайн уроки на образовательной платформе с учителями математики, русского и английского языка, окружающего мира (расписание уроков в приложении 1);
- курсы по основным школьным предметам (математика, русский язык, окружающий мир, английский язык);
- курсы по ВПР, в которых дети научатся извлекать информацию из текста и на её основе строить связи между объектами на примере семейного дерева;
- курсы по программированию и гибким навыкам.

Для учеников 5-11 классов:

- курсы по основным школьным предметам (математика, алгебра, русский и английский язык);
- курсы по подготовке к ОГЭ по математике;
- онлайн экспресс-курс по подготовке к ОГЭ с учителем математики (приложение 1).

Для родителей и классных руководителей 1-11 классов:

- советы врачей в период эпидемии вирусной инфекции;
- возможность отследить результаты учеников в разделе статистики в личных кабинетах.

Для администрации образовательных организаций:

- перечень утвержденных в РФ нормативно-правовых документов по организации дистанционного обучения.

Все материалы по организации дистанционного обучения вы можете найти по ссылке:
<http://lp.uchi.ru/distant-uchi>.

Кроме того, на Учи.ру представлена коммуникативная среда внутри платформы для продуктивного общения пользователей. В личных кабинетах пользователей создан внутренний чат, где учителя, ученики и родители могут обсуждать задания, свои успехи и прогресс.

Также, в период карантинов на платформе открыта специальная линия поддержки. Любой пользователь может обратиться за помощью или советом по организации дистанционного обучения: info@uchi.ru 8 (800) 500-30-72.

Просим Вас оказать содействие в информировании образовательных учреждений Камчатского края о возможностях платформы Учи.ру и рекомендовать ее использование для организации дистанционного обучения школьников 1-11 классов (проект информационного письма прилагается).

Приложения:

1. Расписание онлайн занятий – 3 стр., 1 экз.
2. Инструкция по работе с домашней работой – 2 стр., 1 экз.
3. Проект информационного письма – 1 стр., 2 экз.
4. Программа вебинара «Применение инструментов образовательной платформы Учи.ру для организации дистанционного обучения» - 1 стр., 1 экз.

С уважением,
Веретенко Сергей Александрович
Руководитель отдела регионального развития
образовательной платформы Учи.ру




Исполнитель: Науменко Дарья Михайловна
naumenko@uchi.ru
+7 (926) 785-35-98

Как задать домашнюю работу на Uchi.ru

Перейдите на сайт **uchi.ru**, войдите в аккаунт учителя, используя свой логин (Ваша почта) и пароль

Находясь на главном экране, нажмите кнопку «Создать задание из карточек»



Шаг 1

Отметьте предмет, (для каждого задания он один)

Выберите класс из списка

Выберите учеников в классе

Нажмите кнопку

ВЫБРАТЬ ЗАДАНИЯ →

По какому предмету задание?

Математика Английский язык Русский язык Окружающий мир

Какому классу дать задание?

2A

Какие ученики получат задание?

Все ученики

<input checked="" type="checkbox"/> Кверин К.	<input checked="" type="checkbox"/> Иванов А.	<input checked="" type="checkbox"/> Рытенков А.	<input checked="" type="checkbox"/> Тульская-Звягинцева М.
<input checked="" type="checkbox"/> Бондаренко О.	<input checked="" type="checkbox"/> Константинопольский К.	<input checked="" type="checkbox"/> Селиверстова А.	<input checked="" type="checkbox"/> Уфимцева Я.
<input checked="" type="checkbox"/> Григорьева С.	<input checked="" type="checkbox"/> Оврагина В.	<input checked="" type="checkbox"/> Селин Р.	<input checked="" type="checkbox"/> Фирсов К.
<input checked="" type="checkbox"/> Грунин Б.	<input checked="" type="checkbox"/> Опальный Г.	<input checked="" type="checkbox"/> Суфлехимовский К.	<input checked="" type="checkbox"/> Яшин Я.
<input checked="" type="checkbox"/> Дмитриев А.	<input checked="" type="checkbox"/> Правосов И.	<input checked="" type="checkbox"/> Татарина О.	
<input checked="" type="checkbox"/> Добролюбовский-Чехов К.	<input checked="" type="checkbox"/> Пригожин Р.	<input checked="" type="checkbox"/> Трамп Г.	

ВЫБРАТЬ ЗАДАНИЯ →

Шаг 2

Уроки разбиты по темам в том порядке, как они идут в курсе

Выберите отдельные карточки для задания или урок целиком

При клике на кнопку откроется карточка

Нажмите кнопку

Готово

Выберите карточки для 2 "А" класса по Математике

! Важно: у ваших учеников будет не более 10-ти дней на выполнение

Числа и счёт

Числа и счёт до 10

Пересчет объектов 3 / 3

Проверка знаний

Считаем по порядку. Ответи котенка на остановку

Считаем по порядку. На какой остановке котенок?

Пересчет объектов 3 / 3

Числовой ряд и числовая ось 3 / 4

Количество до 10

Больше или меньше на 1

Сравнение

Счет до 10

Числа и счёт от 11 до 20

Количество до 20

Выбрано 8 карточек в 3 уроках

Числа и счёт до 10
Пересчёт объектов 5 / 5

Числа и счёт до 10
Числовой ряд и числовая ось 2 / 4

Числа и счёт до 10
Больше или меньше на 1 1 / 6

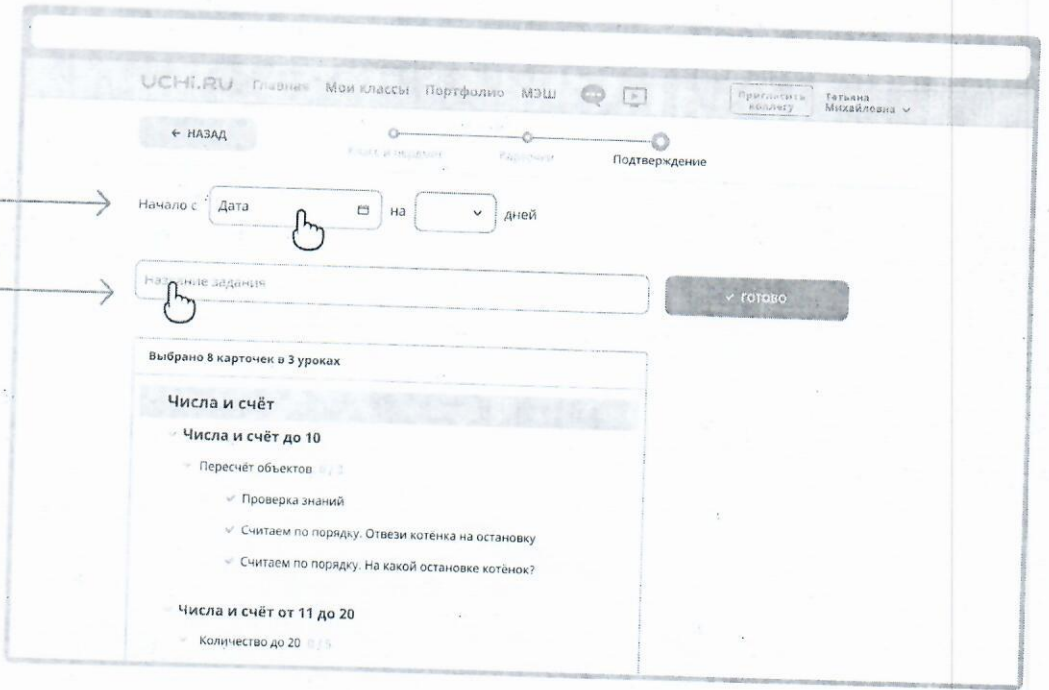
ПОДТВЕРДИТЬ → X Сбросить

Шаг 3

Задайте дату старта и продолжительность в днях (не больше 10)

Придумайте название задания

Нажмите кнопку



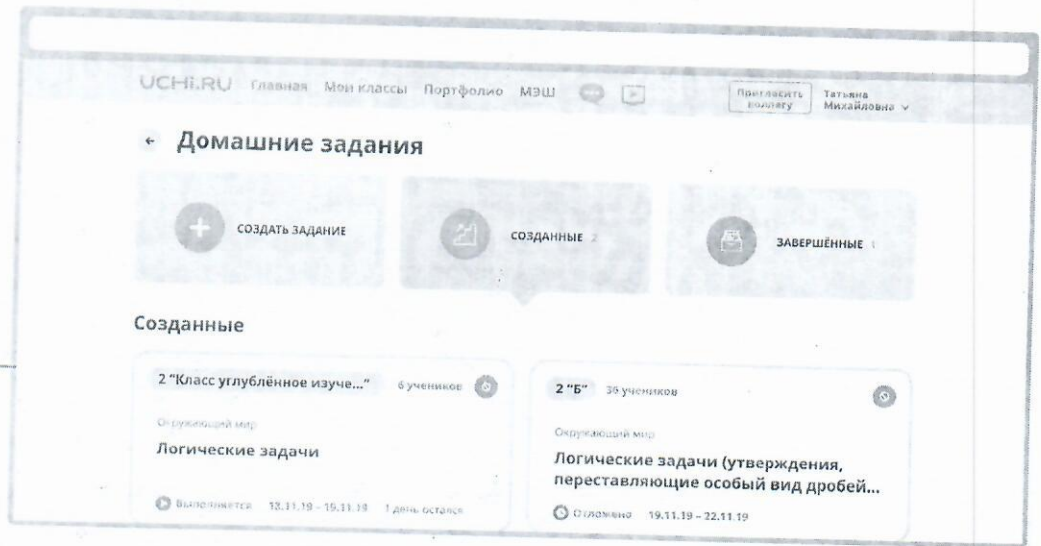
Списки созданных заданий

По умолчанию показываются задания, которые сейчас в работе

Чтобы посмотреть выполненные задания, нажмите плашку «Завершённые»

Чтобы проверить статистику, кликните на плашку задания

Чтобы удалить задание, нажмите



Статистика

Название темы

Название урока

Карточки

